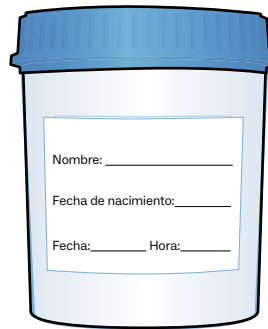


Cómo recolectar una muestra de toma limpia de orina para hombres

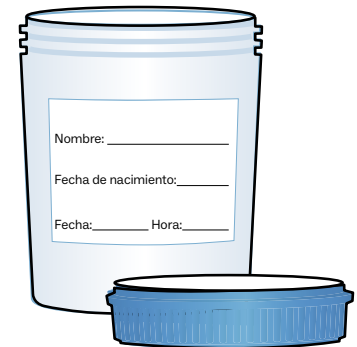
- 1** Lávese las manos con jabón y agua.




- 2** Escriba su nombre, fecha de nacimiento, y la fecha y hora de la recolección en la etiqueta.



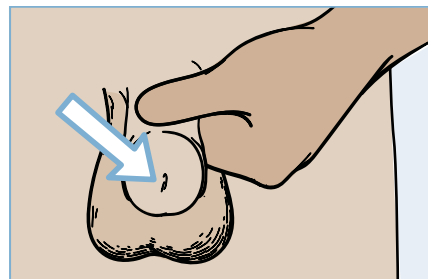
- 3** Abra el recipiente de muestra. Evite tocar el interior del embace.



- 4** Abra una toallita húmeda.



- 5** Use la toallita para limpiar la cabeza del pene y la abertura del tracto urinario. Retire el prepucio de la abertura, si es necesario.



- 6** Orine dentro del inodoro por unos segundos.



- 7** Coloque el recipiente para la muestra en el chorro de orina. Llene el embace hasta la mitad con orina.



- 8** Enrosque bien la tapa del recipiente.



- 9** Coloque la muestra en el área designada.

